Pro's & Responsables jeunes des AS du Tarn

Restaurant « Le bouchon »

Brens, 8 février 2018

1) Mission des CD's ..rappel

2) PAA 2018 grille d'évaluation

3) Les drapeaux

4) Les labels.

5) Etat des lieux en Occitanie 2017, les U12.

6) Les écoles de golf du 81, de 2010 à 2017

7) Evolution des outils fédéraux

8) Les actions des clubs

9) Le rôle des Responsables jeunes

10) Le calendrier départemental.

Mission des Comités Départementaux

ÉVOLUTION DES MISSIONS DES COMITÉS DÉPARTEMENTAUX

RÉFORME TERRITORIALE

CONVENTION LIGUE CD

COMITÉS TERRITORIAUX

Mission des Comités Départementaux

UNE OPPORTUNITÉ UNIQUE

ffgolf
Fédération française de golf

De perfectionner encore l'accompagnement des acteurs de la filière, tout en poursuivant les efforts de professionnalisation et de responsabilisation de tous les acteurs du développement du golf

Ligues

D'adapter les missions et l'organisation des ligues au nouveau schéma territorial en renforçant la liaison avec la ffgolf

CD

De renforcer le rôle d'accompagnement des clubs au niveau local et être le relais de proximité permettant un meilleur déploiement du projet fédéral.

Donner plus de **visibilité aux rôles et actions du CD**.

Mission des Comités Départementaux

DES NOUVELLES CONVENTIONS

ffgolf ⇨ Ligue

Ligue ⇨ CD



Mission des Comités Départementaux

MAIS DES CONTRAINTES NOUVELLES

Ex : Occitanie

- 13 Départements
- 72 700 Km2
- 410 kms de long et 290 kms de large
- Près de 70 équipements

- Comme pour la nouvelle Aquitaine, une nouvelle dimension qui demande un nouveau fonctionnement et une plus grande délégation aux Comités Départementaux

Mission des Comités Départementaux

L'action et la place des CD

Missions :

- **Favoriser la découverte de l'activité chez les plus jeunes (6 – 10 ans)**

  Le golf scolaire en primaire (le pt'it golf à l'école, mon carnet de golf…)

- **Animation sportives des catégories U10 et/ou U12**
  - Détecter les meilleurs éléments et faire prendre de l'expérience de jeu :
    - regroupements,
    - circuits d'épreuves,
    - suivi dans les clubs..
  - Promouvoir et favoriser les rencontres inter école de golf
  - GP Jeunes

PAA - Plan Annuel d'Actions pour les CD's

La subvention Ligue Occitanie.

- elle vient s'ajouter aux subventions du C. Dpt, du CNDS, et des privés.
- elle est proportionnelle aux actions prévues et réalisées.
- elle est liée aux objectifs fixés par la ligue.

P.A.A 2018. (Données fédérales).

- Mettre en place des challenges, trophées, inter clubs, pitch- putt, pour amener plus de jeunes à se classer.
- Organiser des stages U12
- Développer le scolaire : convention USEP, cycle en primaire, actions dans le secondaire, formation des intervenants.
- Organiser des championnats adultes individuels. (S'il y a centre de profit).
- Inciter au développement.
- Actions spécifiques à la ligue : les compétitions, 1-2 poucets, et un championnat U16 sur 18 trous.

PAA - Plan Annuel d'Actions pour les CD's

DOTATION 2018

(50 % partie fixe-50 % variable)

Sur la partie variable :
100 % par grille

Départements	31	30-32-66-82 65-34-81	9-11-12-46 48
Championnat 1-2 Poucets (Nombre d'épreuves)	3	2	1 ★
Challenge, trophées, Pitch & Putt, Interclubs, épreuves individuelles (nombre)	5	4	3
Championnat U 16 18 trous Exemple : Stroke Play : < 26 Stableford > 26,1	1	1	1
Stage U12 -(une journée)	3	2	1 ★
Championnat adultes individuels ou équipes	1	1	1
Scolaire convention USEP Action fin de cycles ou action UNSS	50% 4	50% 3	50% 2
Nom du Responsable jeunes CD **Séminaire Paris Participation**	50% 50%	50% 50%	50% 50%
Label : 0 = 0 % < 49 % = 50 % > 50 % = 100 %			
Drapeaux, labels, jeunes classés réunions informations avec Président, RJ, Pros, etc.	2	1	1 ★
Actions développement : formations CPC, épreuves dames, bourses, parrainage, etc.	2	2	1

★ Grilles valorisées

si les objectifs sont atteints à 100 % dans les dix grilles, et > dans une des trois grilles valorisées, une majoration de 10 % sur la somme prévue sera allouée.
Exemple : Pour une dotation de 2 500 € : 250 euros supplémentaires seront alloués dans ce cas.

Si les objectifs sont atteints à 90-95 % dans les dix grilles, et > dans une des trois grilles valorisées, une majoration de 5 % sur la somme prévue sera allouée.

Sportif Développement

PAA - Plan Annuel d'Actions pour les CD's

DOTATION 2018 (50 % partie fixe - 50 % variable)
Sur la partie variable : 100 % par grille

Départements	31	30-32-66-82 65-34-81	9-11-12-46 48
Championnat 1-2 Poucets (Nombre d'épreuves)	3	2	1
Challenge, trophées, Pitch & Putt, Interclubs, épreuves individuelles (nombre)	5	4	3
Championnat U 16 18 trous Exemple : Stroke Play : < 26 Stableford > 26,1	1	1	1
Stage U12 -(une journée)	3	2	1
Championnat adultes individuels ou équipes	1	1	1

PAA - Plan Annuel d'Actions pour les CD's

DOTATION 2018 (50 % partie fixe - 50 % variable)
Sur la partie variable : 100 % par grille

Scolaire convention USEP Action fin de cycles ou action UNSS	50% 4	50% 3	50% 2
Nom du Responsable jeunes CD **Séminaire Paris Participation**	50% 50%	50% 50%	50% 50%
Label : 0 = 0 % < 49 % = 50 % > 50 % = 100 %			
Drapeaux, labels, jeunes classés réunions informations avec Président, RJ, Pros, etc.	2	1	1 ★
Actions développement : formations CPC, épreuves dames, bourses, parrainage, etc.	2	2	1

★ Grilles valorisées

si les objectifs sont atteints à 100 % dans les dix grilles, et > dans une des trois grilles valorisées, une majoration de 10 % sur la somme prévue sera allouée.
Exemple : Pour une dotation de 2 500 € : 250 euros supplémentaires seront alloués dans ce cas.

Si les objectifs sont atteints à 90-95 % dans les dix grilles, et > dans une des trois grilles valorisées, une majoration de 5 % sur la somme prévue sera allouée.

Sportif Développement

Les drapeaux

De nouveaux documents

A TÉLÉCHARGER SUR EXTRANET

Le guide des drapeaux pour l'encadrant : toutes les explications

Nouvelles fiches d'évaluation pour chaque drapeau



Un tableau récapitulatif pour l'organisateur des drapeaux



Et une fiche récapitulative questions/réponses

Nouveaux diaporamas pour chaque drapeau

Les drapeaux

Le seul document qui reste mais réécrit

Le tableau récapitulatif des drapeaux à afficher sur le tableau de l'école de golf



Les documents qui disparaissent

- Le carnet du jeune golfeur
- La fiche d'évaluation du drapeau de bronze
- Le diaporama du drapeau d'argent
- Le dossier à rédiger et la gratuité potentielle dans les clubs pour le drapeau d'or

Les drapeaux

3 types de parcours pour le passage des Drapeaux

1	2	3
Distances de jeu très courtes Autour d'un green d'entraînement ou sur un Pitch&putt	**Repères 7 officiels (de couleur « orange ») qui correspondent désormais au parcours Drapeaux**	**Parcours avec des distances « jeunes »**

Exemple de la progressivité

Découverte sécurité
Découverte temps de jeu

Sur tout petit parcours (trous de 30 à 60m)

(1) Découverte étiquette => (2) connaissance des règles de base
(1) Compter à voix haute => (2) Marquer son score
Maîtrise : sécurité/temps de jeu

Sur petit parcours (environ 1350m pour 9 trous)

Maîtrise : sécurité/temps de jeu/comptage/étiquette/règles de base

Sur parcours adapté aux capacités des jeunes
(soit environ 4275m pour une U12 fille; 4900m pour un U12 garçon, 5540m pour un benjamin; etc…)

Ce qui ne change pas :
- la couleur des drapeaux
- le parcours drapeau (3x90m – 3x135m – 3x220m)

Ce qui change :
- la formule de jeu => **Le strokeford** est un strokeplay aménagé (à 8 on relève et on marque 9)
- Les repères de jeu deviennent officiels et les distances augmentent au fur et à mesure des progrès
- Le drapeau d'or se passe en club

Les drapeaux

AMENAGEMENT DU PARCOURS

Catégories sportives	Distances de jeu préconisées sur 18 trous Référence à un PAR 72
Minimes Garçons	5945m
Minimes Filles	5035m
Benjamins	5540m
Benjamines Filles	4660m
U12 Garçons	4910m
U12 Filles	4275m

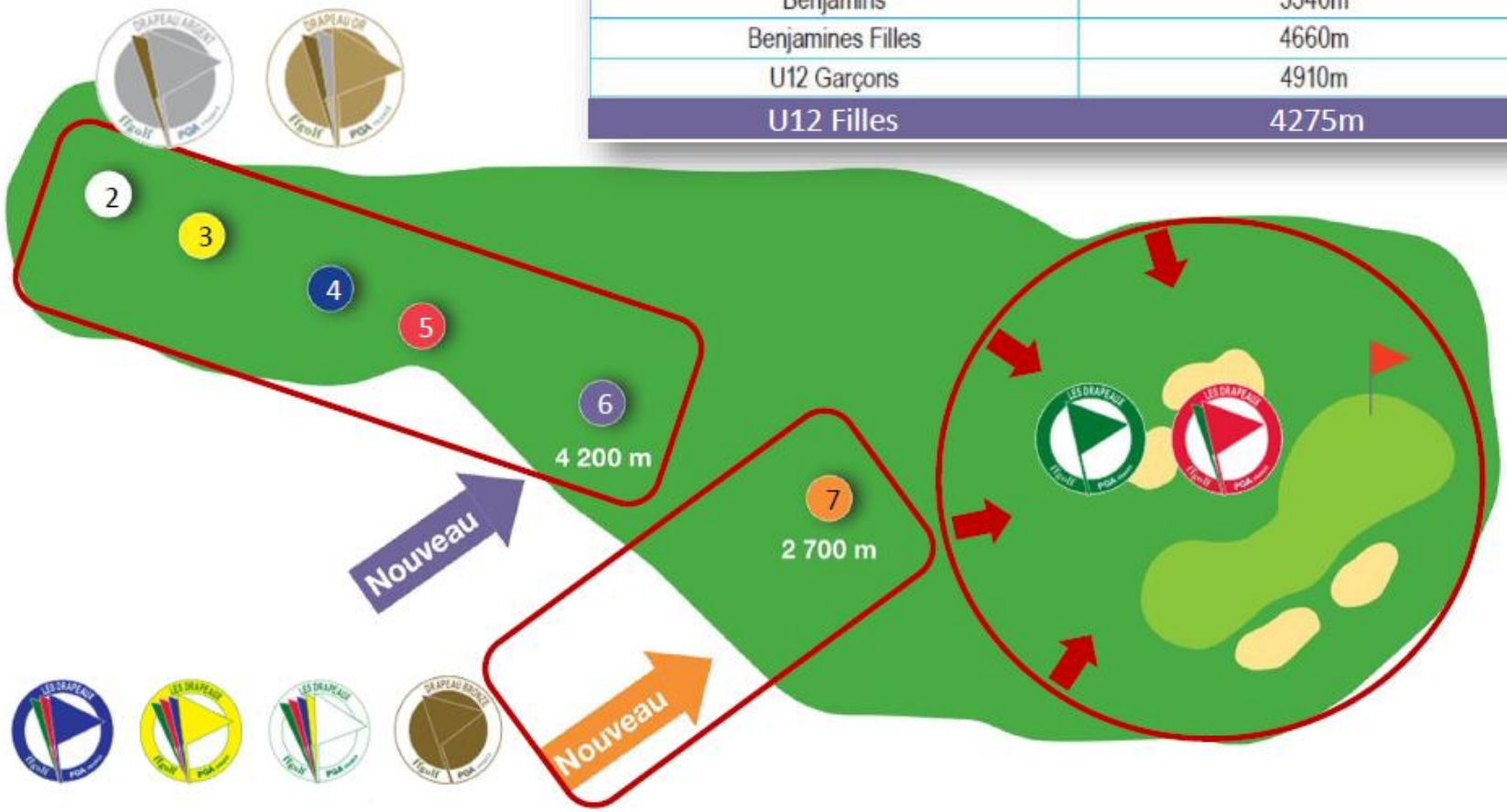

Les drapeaux

Ce qui change dans le contenu : le score

Il n'y pas de score demandé pour les drapeaux vert, rouge, bleu.

Pour le drapeau jaune, il est demandé de noter le score uniquement pour arriver au green.

Le score du drapeau blanc est plus accessible : <60.

Le drapeau de bronze se fait sur le repère 7 (orange) et permet d'obtenir un premier classement sur parcours compact (baisse d'index bloquée à 36).

Les drapeaux d'argent et d'or se passent sur le parcours jeunes « composite » (et à défaut, du repère existant se rapprochant le plus de la distance préconisée pour la catégorie de l'enfant) : ils correspondent à un premier niveau de classement sur 9 trous puis sur 18 trous.

Les drapeaux

Ce qui change dans le contenu: les règles

Sur les premiers niveaux de drapeaux (jusqu'au drapeau jaune) les règles ont été simplifiées pour favoriser un jeu rapide.

- Quand on ne compte pas, on droppe à côté des limites du terrain, on pose une balle à côté de l'eau sans faire de procédure, on peut se dégager d'un bunker, etc.
- Quand on commence à compter, on utilise des règles essentielles et on accepte de faire des erreurs. Les procédures sont simplifiées.

Quand on se classe (drapeau bronze), on applique les règles de base avec les bonnes procédures.

Pour les drapeaux d'argent et d'or, on apprend plus consciencieusement les règles à travers notamment les diaporamas de règles

Les drapeaux

Ce qui change dans le contenu: les connaissances d'accompagnement

Les connaissances d'accompagnement qui étaient sur le carnet du jeune golfeur ont été revues.

Elles figurent désormais sur chaque questionnaire.

Les questionnaires sont ludiques, c'est au bénévole (ASBC) ou professionnel d'animer ce moment.

L'accent est mis sur la formation et non sur la notation. Les questionnaires individuels apparaissent qu'aux drapeaux de métal. Le reste est collectif. Le dialogue et la réflexion collective sont donc privilégiés.

Les drapeaux

Ce qui ne change pas : l'organisation du passage des drapeaux

Après de nombreux parcours d'entraînement, l'organisation du passage des drapeaux se fait en deux étapes :

1. **Le questionnaire**
2. **Le parcours-test**

Les questionnaires sont téléchargeables sur extranet.

Le bénévole ou le professionnel peut faire passer les questionnaires sous la forme qu'il souhaite, avec ou sans vidéoprojecteur.

Le guide des drapeaux* indique comment suivre les jeunes sur le parcours pour chaque niveau de drapeau et comment intervenir : points d'attention prioritaires et ce qu'il faut laisser faire.

* Le guide des drapeaux est disponible en téléchargement dans la rubrique Documentation de l'extranet fédéral.

Les drapeaux

Ce qui ne change pas :
l'obtention des pin's et la saisie sur extranet

La commande de pin's se fait sur papier libre et par courrier dans lequel il faut:

- **Préciser la quantité de pin's par couleur** (minimum 5 pin's par commande couleurs confondues)
- **Préciser l'adresse de facturation (et l'adresse d'expédition si différente)**
- **Joindre un chèque pour le règlement de la commande à l'ordre de la ffgolf** (tarif inchangé: 2€ par pin's vert et 5€ pour les autres couleurs).
- **Adresser le tout à:**

Fédération Française de golf
Service Accueil
68 rue Anatole France
92309 Levallois Perret Cedex

La saisie des drapeaux se fait toujours sur extranet.

Cet enregistrement ne peut se faire que si l'enfant est <u>à jour de sa licence ET de son certificat médical.</u>

Les labels

Labels Sportifs validés

N°Club - Nom Court Club	Date de validation Ligue	Enfants	1	2	3	4	5	6	7	Dernière visite	Label valide jusqu'au	TB
Aucun Club												

0 Club

Labels Développements validés

N°Club - Nom Court Club	Date de validation Ligue	Enfants	1	2	3	4	5	6	Dernière visite	Label valide jusqu'au	TB
0052 - MAZAMET BAROUGE	02/11/2016	18							01/10/2016	31/12/2018	
0369 - ETANG DE FIAC	23/05/2016	25							27/04/2017	31/12/2018	
0965 - CASTRES	14/08/2017	57							06/06/2017	31/12/2019	

3 Clubs

Labels Sportifs en attente de validation

N°Club - Nom Court Club	Date de demande club	Enfants	1	2	3	4	5	6	7	Dernière visite	Dernière modification	TB
0517 - ALBI		24									14/11/2017	

1 Club

Labels Développements en attente de validation

N°Club - Nom Court Club	Date de demande club	Enfants	1	2	3	4	5	6	Dernière visite	Dernière modification	TB
0630 - AIGUELEZE	18/06/2015	0								14/11/2017	

1 Club

Clubs avec Ecoles de Golf (sans demande de labels)

N°Club	Nom Club	Nombre d'enfants
Aucun Club		

0 Club

Clubs sans Ecole de Golf

N°Club	Nom Club
Aucun Club	

0 Club

Etat des lieux - U12 – 2017 - Occitanie

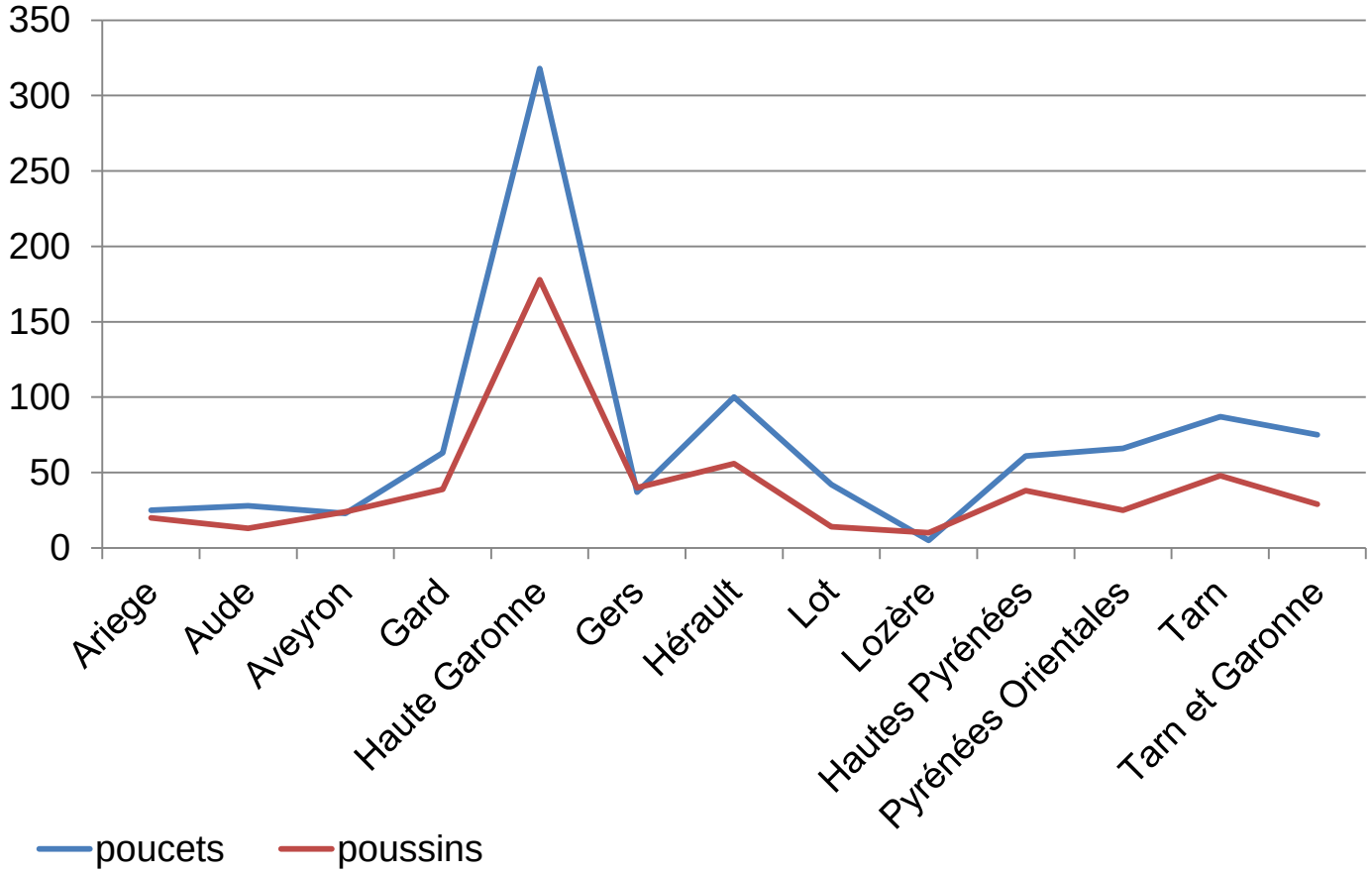

	Ariege	Aude	Aveyron	Gard	Haute Garonne	Gers	Hérault	Lot	Lozère	Hautes Pyrénées	Pyrénées Orientales	Tarn	Tarn et Garonne
poucets	25	28	23	63	318	37	100	42	5	61	66	87	75
poussins	20	13	24	39	178	40	56	14	10	38	25	48	29

Ecoles de golf du Tarn

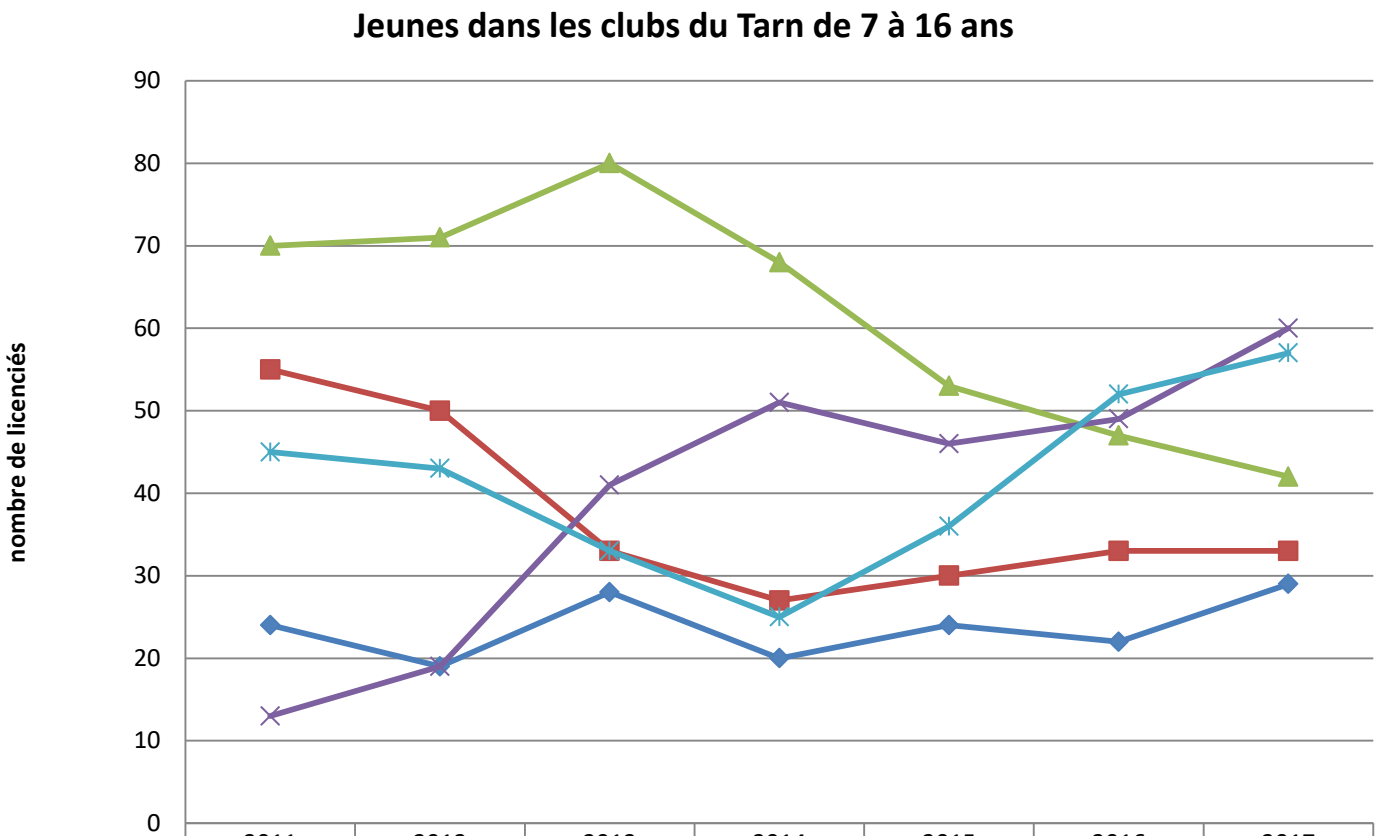

	2011	2012	2013	2014	2015	2016	2017
mazamet	24	19	28	20	24	22	29
fiac	55	50	33	27	30	33	33
albi	70	71	80	68	53	47	42
aiguelèze	13	19	41	51	46	49	60
castres	45	43	33	25	36	52	57

Ecoles de golf du Tarn

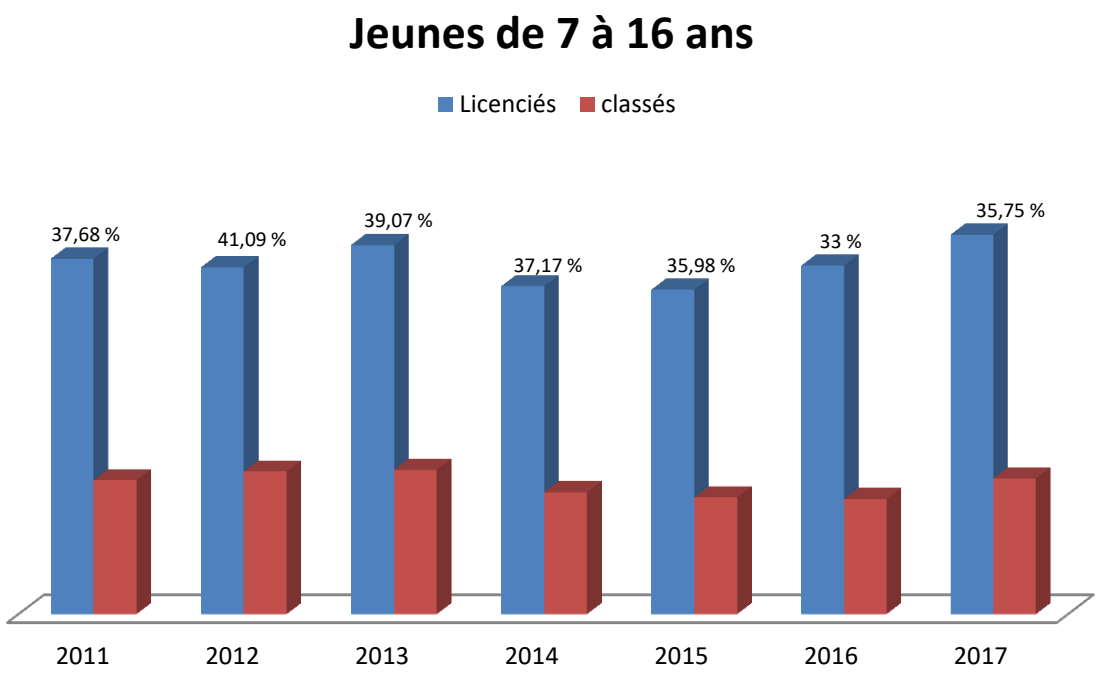

	2011	2012	2013	2014	2015	2016	2017
Licenciés	207	202	215	191	189	203	221
classés	78	83	84	71	68	67	79
%	37,68%	41,09%	39,07%	37,17%	35,98%	33,00%	35,75%

Outils fédéraux

2 constats nationaux

Baisse du nombre de licenciés jeunes
(notamment U12)

Fonctionnement hétérogène des écoles de golf

Souhait de la Commission Nationale Jeunes de la fédération française de golf :

- Renforcer la structuration des écoles de golf afin d'offrir un accueil plus adapté aux jeunes et à leurs motivations
- Aider les écoles de golf à proposer une pratique plus ludique et plus sportive

Création des Labels ffgolf/PGA et Rédaction Guide Fédéral de l'EdG

Outils fédéraux

➢ Le Guide de l'Ecole de Golf

Aider à mieux structurer et organiser les écoles de golf

Qu'est-ce qu'une « école de golf » ffgolf ?

L'organisation de l'école de golf
(Existence Commission Jeunes, Projet école de golf, dossier d'inscription, composition des groupes, communication, (réunion, tableau…), financement, relations extérieures…)

Le directeur, les bénévoles, les parents

L'encadrement sportif
(utilisation des outils fédéraux, intégration de préparation physique, mentale, préparation aux épreuves départementales, de Ligue, fédérales…)

Moniteur, Entraîneur, « Pro »

Près de la moitié de ce qui touche à l'école de golf est d'ordre « administratif »

Outils fédéraux

➢ **CONTENUS PEDAGOGIQUES :**

2 constats nationaux

Evolution du public dans les écoles de golf (plus jeune, plus exigeant…)

Evolution et meilleures connaissances des exigences sportives

Souhait de la fédération française de golf et de la PGA:

Proposer un Guide à destination des enseignants tenant compte du public jeune et des exigences sportives du haut niveau pour la formation dans les écoles de golf et faire évoluer les Drapeaux

➡ **Réforme des Drapeaux**
Guide Pédagogique 7-12 ans

Les actions des clubs

Projet du club.

- Programmer les heures supplémentaires, les entrainements, les compétitions internes pour tous. Pour le groupe, prévoir les compétitions externes au niveau départemental, régional.
- Passage des drapeaux.
- Confrontation avec d'autres clubs, parrainages…

Les moyens.

- Financiers : l'A.S. le C.N.D.S. le Comité, les parents..
- Bénévoles : responsable des jeunes, des parrainages, des accompagnateurs pour les drapeaux, des volontaires…
- Terrain : disponibilité...(voir avec le Directeur)

Les actions des clubs

Projet élaboré avec le pro, l'A.S. et avec le soutien du C.D.81.

Pourquoi un groupe « compétition » ?

- Faire progresser les meilleurs ou les plus motivés. (But de toutes les A.S. dans les autres disciplines).
- Fidéliser les jeunes au club.
- Les intégrer plus tard dans les équipes adultes.
- Mis en concurrence avec les autres sports.
- Image d'une A.S. plus sportive à travers le pro.
- Familiariser les parents avec l'A.S., les rassurer.., les impliquer, (bénévolat pour certaines actions, les transports, etc..)

Renforcement / heures de soutien aux moins de 13 ans.

Le CD attribue

- 10 heures de soutien
- en 5 fois 2 heures (en principe en période de vacances scolaires)
- aux AS qui financent 15 heures de renfort (hors des horaires écoles de Golf)
- à des -13 ans, prometteurs et motivés

Rôle des Responsables jeunes

Rôle du Responsable Jeunes de l'AS

Le Pro et le responsable jeunes, peuvent insuffler un projet sportif au bureau de l'AS

Décharger le Pro en accompagnant les jeunes sur le parcours

Informer les parents des différentes actions et manifestations qui se déroulent dans le département.

Inciter à participer aux rencontres

Informer le CD des résultats compétitions clubs et différentes actions mises en place

Communiquer sur le site de l'AS et dans la presse

Diffuser le calendrier des rencontres départementales au Pro et aux jeunes, courant février.

Vérifier la validité des licences et des certificats médicaux (Important ! Pas de compétition sans cela)

Mobiliser les bénévoles et les parents pour l'encadrement sur le parcours.

Organiser, avec les parents volontaires, les déplacements des enfants

Calendrier départemental 2018

DATE	EPREUVE	CATEGORIE	LIEU	Clôture Inscription	page
JEUNES U10					
Mercredi 11 avril	Rencontres départ. 1.2. Poucets	2008 et après	Aiguelèze	Lundi 9 avril	5
Mercredi 16 mai	Rencontres départ. 1.2. Poucets	2008 et après	Castres	Lundi 14 mai	5
Mercredi 6 juin	Rencontres départ. 1.2. Poucets	2008 et après	Fiac	Lundi 4 juin	5
JEUNES U14					
Samedi 24 mars	Challenge Départemental U14	2004 et après	Aiguelèze	Jeudi 22 mars	6
Samedi 5 mai	Challenge Départemental U14	2004 et après	Castres	Jeudi 3 mai	6
Samedi 9 juin	Challenge Départemental U14	2004 et après	Fiac	Jeudi 7 juin	6
Samedi 13 octobre	Challenge Départemental U14	2004 et après	Albi	Jeudi 11 octobre	6
INTERCLUBS JEUNES U16					
Mercredi 4 juillet	Interclubs par équipes jeunes	2002 et après	Albi	Vendredi 29 juin	7
STAGES JEUNES U12					
Lundi 16 avril	Stage Départemental U12	2006 et après (sélection)	Castres		
Mardi 30 octobre	Stage Départemental U12	2006 et après (sélection)	Fiac		
JEUNES U16					
Samedi 16 juin	Trophée Départemental Jeunes	2002 et après	Mazamet	Mercredi 13 juin	9
Samedi 16 juin	Championnat du Tarn Jeunes	2002 et après	Mazamet	Mercredi 13 juin	10
FEMININES					
Dimanche 14 octobre	Scramb'elles (équipe)	2004 et après + 1 adulte	Aiguelèze	Mercredi 10 octobre	11
RENCONTRES SCOLAIRES					
29 mars	Rencontre scolaires	CE2 – CM1 – CM2	Fiac		
4 mai	Rencontre scolaires	CE2 – CM1 – CM2	Fonlabour		
19 juin	Rencontre scolaires	CE2 – CM1 – CM2	Aiguelèze		
25 juin	Rencontre scolaires	CE2 – CM1 – CM2	Fonlabour		
octobre	Rencontre scolaires	CE2 – CM1 – CM2	Mazamet		
TOUTES CATEGORIES					
Samedi 7 avril	Championnat du Tarn Individuel	Toutes catégories	Fiac	Mercredi 4 avril	12
Dimanche 8 avril	Championnat du Tarn par Equipes	Toutes catégories	Fiac	Mercredi 4 avril	13
Dimanche 15 avril	Trophée Départemental Individuel 2ème & 3ème séries	Toutes catégories	Mazamet	Mercredi 5 avril	14

WWW.cdgolf-81.fr

Rubrique Commission Sportive

Vade-mecum 2018

… une idée pour la promotion et le développement de nos écoles de golf …

André Charpenet 0761920489 Ecole de Golf Espalais

….. Pour finir notre dossier Label EDG , ci-joint le lien vers le diaporama réalisé pour la promotion de notre EDG, intégré sur notre site et dans le tableau de bord sur Extranet.

https://youtu.be/r2xP2vi6xNM

Amitiés golfiques et à bientôt.

Questions Réponses

Conclusions

Merci